

Farbgestaltungs- und Folierübersicht

Bild	Dekor	Horn- schuch-Nr.	Dekorvariante	Grund- körper	Farbe Dichtung	Wasser- schlitzkappe	Lieferzeit (Wochen)
	aludec jet black (jbmdc) (ähnlich RAL 9011)	476-6062	einseitig außen	weiß	schwarz	schwarz ähnl. RAL 9011	4 – 6
			beidseitig	dunkelgrau			6 – 8
	aludec DB703 (DB703dec) (ähnlich RAL DB703)	470-1014	einseitig außen	weiß	schwarz	alux DB 703	4 – 6
			beidseitig	dunkelgrau			6 – 8
	anthrazitgrau Sandstruktur (agg) (ähnlich RAL 7016)	436-7003	einseitig außen	weiß	schwarz	anthrazit ähnl. RAL 7016	4 – 6
			beidseitig	dunkelgrau			
	quarzgrau-Sandstruktur (qgg) (ähnlich RAL 7039)	436-7047	einseitig außen	weiß	schwarz	quarzgrau ähnl. RAL 7039	6 – 8
			beidseitig	weiß			
	basaltgrau Sandstruktur (bgg) (ähnlich RAL 7012)	436-7048	einseitig außen	weiß	schwarz	basaltgrau ähnl. RAL 7012	6 – 8
			beidseitig	weiß			
	grau Sandstruktur (gag) (ähnlich RAL 7001)	436-7049	einseitig außen	weiß	schwarz	silbergrau ähnl. RAL 7001	6 – 8
			beidseitig	weiß			
	achatgrau-Sandstruktur (acg) (ähnlich RAL 7038)	436-7037	einseitig außen	weiß	schwarz	achatgrau ähnl. RAL 7038	6 – 8
			beidseitig	weiß			
	mahagoni (ma) (ähnlich RAL 8016)	436-2085	einseitig außen	weiß	schwarz	mahagoni ähnl. RAL 8016	6 – 8
			beidseitig	braun			
	mooreiche (me) (Basiston ähnlich RAL 8028)	436-2007	einseitig außen	weiß	schwarz	schwarz-braun ähnl. RAL 8022	6 – 8
			beidseitig	braun			
	nussbaum (nb) (ähnlich RAL 8007)	436-2075	einseitig außen	weiß	schwarz	schwarz-braun ähnl. RAL 8022	4 – 6
			beidseitig	braun			6 – 8
	douglasie (dl) (Basiston ähnlich RAL 8023)	436-2022	einseitig außen	weiß	schwarz	schwarz-braun ähnl. RAL 8022	6 – 8
			beidseitig	braun			
	golden oak (go) (ähnlich RAL 8001)	436-2036	einseitig außen	weiß	schwarz	olivbraun ähnl. RAL 8008	4 – 6
			beidseitig	ocker			6 – 8
	oregon3 (or3) Basiston (ähnlich RAL 1006)	436-2053	einseitig außen	weiß	schwarz	schwarz-braun ähnl. RAL 8022	6 – 8
			beidseitig	braun			
	braun dekor (bd) (ähnlich RAL 8022)	436-5071	einseitig außen	weiß	schwarz	schwarz-braun ähnl. RAL 8022	6 – 8
			beidseitig	braun			
	weiß Holzstruktur (weho) (Basiston ähnlich RAL 9003)	436-1809	einseitig außen	weiß	papyrusweiß	weiß ähnl. RAL 9016	6 – 8
			beidseitig	weiß			

Dekore auf Anfrage

				
schwarzgrau Sandstruktur ap 436-7023 zweiseitig auf dunkelgrau ähnlich RAL 7021	anthrazitgrau ap 436-5003 zweiseitig auf dunkelgrau ähnlich RAL 7016	schiefergrau sandstruktur (neu) ap 436-7050 zweiseitig auf weiß ähnlich RAL 7015	aluminium gebürstet ap 436-1001 zweiseitig auf weiß ähnlich RAL 7035	walnuss kolonial ap 436-3062 zweiseitig auf ocker ähnlich RAL 8003
				
bergekiefer ap 436-2009 zweiseitig auf ocker ähnlich RAL 1011	sheffield oak ap 456-3081 zweiseitig auf weiß ähnlich RAL 1013	dunkelgrün ap 436-5021 zweiseitig auf weiß ähnlich RAL 6009	moosgrün ap 426-5014 zweiseitig auf weiß ähnlich RAL 6005	stahlblau ap 436-5006 zweiseitig auf weiß ähnlich RAL 5011
				
dunkelrot ap 436-5013 zweiseitig auf weiß ähnlich RAL 3011	cremeweiß ap 456-5015 zweiseitig auf weiß ähnlich RAL 9001	reinweiß ap 456-5053 zweiseitig auf weiß ähnlich RAL 9010		

Bei einigen Sonderprofilen kann es zu abweichenden Lieferzeiten oder eingeschränkten Folierungsmöglichkeiten kommen. Trotz höchster Sorgfalt bei der Fertigung kann es bei den Folien zu geringfügigen Farbabweichungen kommen. Als Basis gelten die Grundpreise laut Preisliste Söba Standard, energeto und ThermoCore zzgl. dem jeweiligen Dekorzuschlag. Farbe Olive/Scheren- und Flügellager: bei einseitig Dekor immer in weiß und bei beidseitig Dekor immer in F9.

Holz-Alu



**Turner Oak
Malt**




**Sheffield Oak
Alpine**



**Sheffield Oak
Concrete**

Edles Aluminium für modernes Design




Die elegante Optik von Aluminium liegt derzeit voll im Trend – und zwar im gesamten Wohnbereich. Auch der Look Ihrer Fenster lässt sich veredeln – mit einer Aluminium-Vorsatzschale. Dies ist in allen RAL-Farben möglich, so dass keine Wünsche offenbleiben.



Natürliche Holzoptik und Haptik

Ein erstaunlicher Holz-Look und eine einzigartige Haptik, kombiniert mit allen Vorteilen eines Kunststoff-Fensters. Das bietet die neue, beeindruckende Holzoptik für alle SÖBA-Fenstersysteme.



Bild	Dekor	Horn- schuch-Nr.	Dekorvariante	Farb- Nr.	Grund- körper	Farbe Dichtung	Wasser- schlitzkappe	Lieferzeit (Wochen)
	Turner Oak Malt	470-3001	einseitig außen	219	weiß	schwarz	golden oak	8 – 10
			beidseitig	119	braun			
	Sheffield Oak Alpine	470-3002	einseitig außen	220	weiß	papyrus-weiß	silbergrau	8 – 10
			beidseitig	120	weiß			
	Sheffield Oak Concrete	470-3003	einseitig außen	221	weiß	schwarz	silbergrau	8 – 10
			beidseitig	121	dunkelgrau			